

## Even oefenen!

1 Schrijf het passende meervoud bij elk zelfstandig naamwoord.

Kies uit: bevelen – achterruiten – dieven – reizigers – kalveren – snelheden – voetpaden – steden – prijzen – tijdschriften – waarheden – toestellen

kalf	<u>kalveren</u>	dief	<u>dieven</u>
waarheid	<u>waarheden</u>	stad	<u>steden</u>
reiziger	<u>reizigers</u>	snelheid	<u>snelheden</u>
achterraut	<u>achterruiten</u>	prijs	<u>prijzen</u>
voetpad	<u>voetpaden</u>	bevel	<u>bevelen</u>
toestel	<u>toestellen</u>	tijdschrift	<u>tijdschriften</u>

2 Kijk naar de tekeningen. Schrijf het meervoud eronder. Twijfel je? Zoek op in het woordenboek.




kind  
kinderen



boef  
boeven



goochelaar  
goochelaars



brief  
brieven



kapitein  
kapiteins











laars  
laarzen



ei  
eieren







spook  
spoken

			
roos <b>rozen</b>	druif <b>druiven</b>	schip <b>schepen</b>	golf <b>golven</b>
			
juffrouw <b>juffrouwen</b>	blad <b>bladeren</b>	huis <b>huizen</b>	bad <b>baden</b>



Sommige zelfstandige naamwoorden hebben twee meervouden.  
Ze betekenen ook iets anders.  
 Zoek op in het woordenboek.  
 Schrijf dan het passende meervoud bij de tekening.

<p>been</p>  <p>benen      beenderen</p>		<p>pad</p>  <p>paden      padden</p>	
<p>bal</p>  <p>bals      ballen</p>		<p>stuk</p>  <p>stukken      stuks</p>	